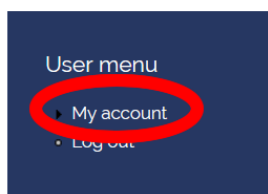


Se désinscrire du GdR MACS

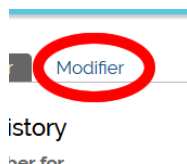
- se connecter à son compte à partir du picto en haut de la page à droite et en renseignant ensuite votre login et mot de passe. Si vous n'y arrivez pas, consultez la faq « [je ne me souviens plus de mon mot de passe ou/et de mon login](#) »



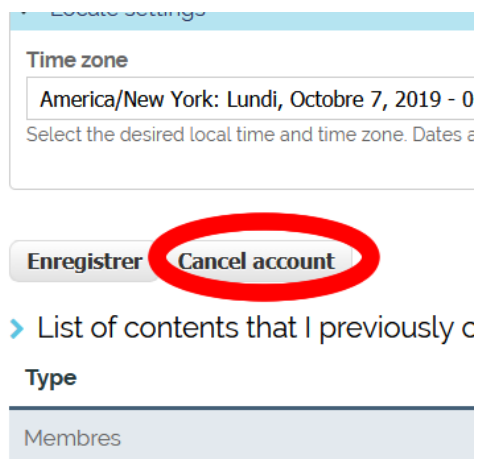
- quand vous êtes connecté, cliquer sur "My Account" en bas de la page, à gauche



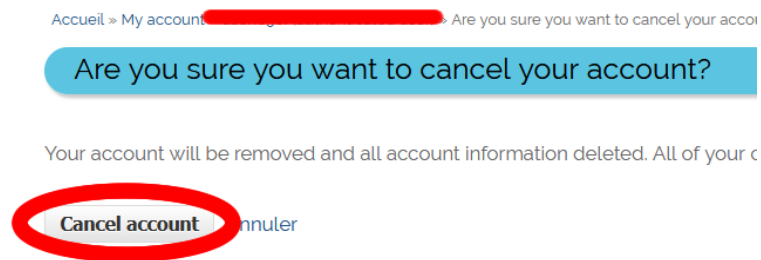
- cliquer sur "modifier" sur la page



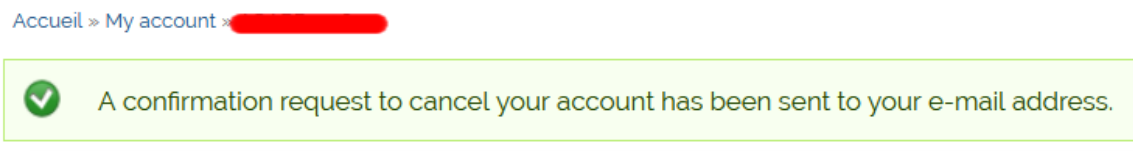
- cliquer sur "cancel account" en bas de la page



- confirmer la suppression du compte en cliquant à nouveau sur "cancel account".



Vous devez voir ensuite un message indiquant qu'un mail vous a été envoyé pour vérifier que la demande venait de vous.



Consultez ce message dans votre boîte mail et cliquer sur le lien pour confirmer cette suppression.